

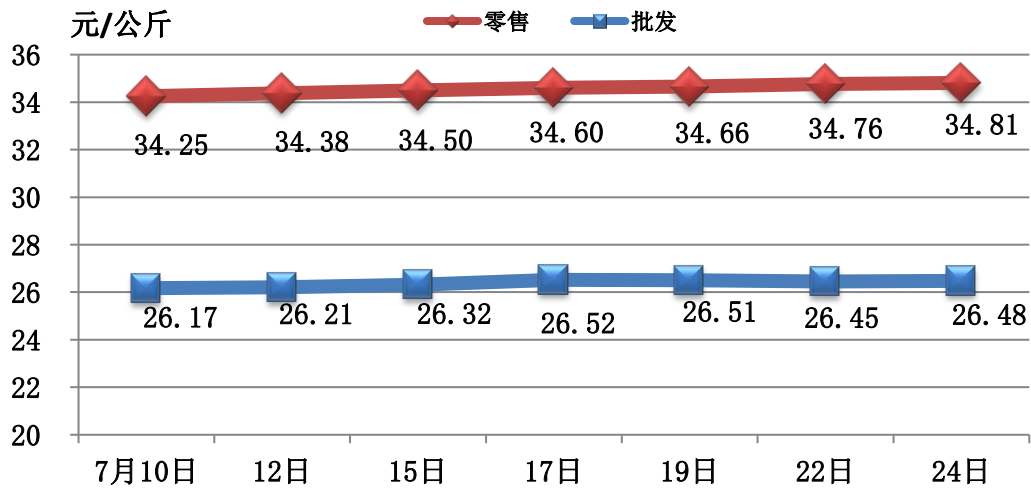
天津市重点生活必需品指导价格

(2019年7月24日星期三)

一、猪肉

商品名称	本期价格 (元/公斤)	上期价格 (元/公斤)	环比	同比
猪肉零售	34.81	34.76	0.1%	36.0%
猪肉批发	26.48	26.45	0.1%	39.2%

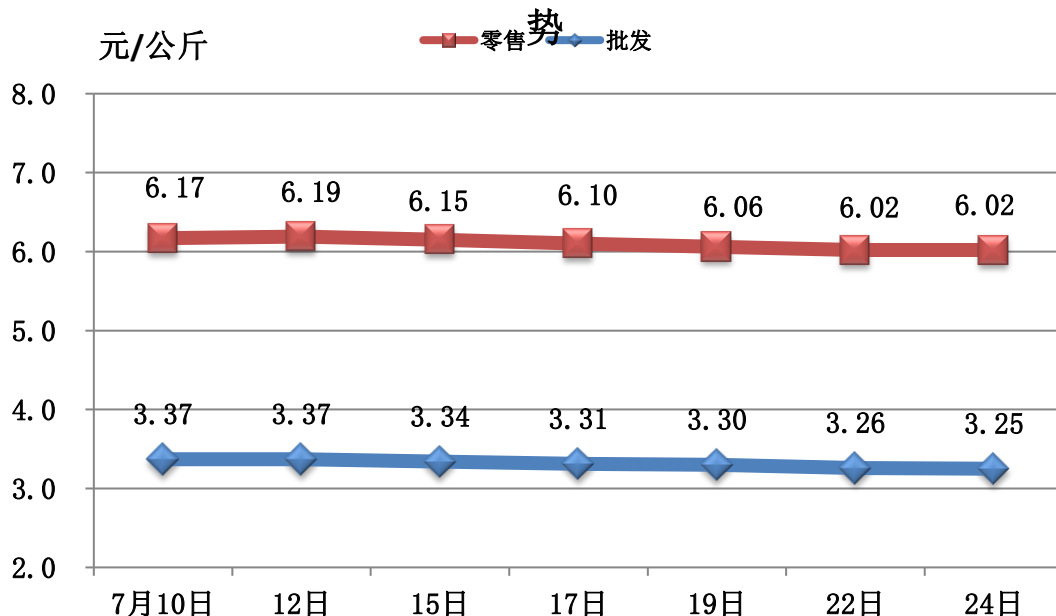
本市猪肉价格走势



二、蔬菜

商品名称	零售				批发			
	今日价格 (元/公斤)	上期价格 (元/公斤)	环比	同比	今日价格 (元/公斤)	上期价格 (元/公斤)	环比	同比
均价	6.02	6.02	0.0%	-10.0%	3.25	3.26	-0.3%	-20.2%
西红柿	4.63	4.51	2.7%	-33.9%	2.30	2.32	-0.9%	-41.5%
洋葱	3.65	3.62	0.8%	12.0%	1.93	1.78	8.4%	40.9%
白萝卜	3.20	3.19	0.3%	-0.9%	1.55	1.57	-1.3%	-4.9%
土豆	3.73	3.72	0.3%	6.9%	1.99	1.88	5.9%	12.4%
生姜	11.47	11.44	0.3%	13.5%	7.83	7.75	1.0%	18.1%
圆白菜	3.30	3.30	0.0%	-11.3%	1.42	1.44	-1.4%	-29.7%
黄瓜	4.07	4.07	0.0%	-41.3%	2.05	2.06	-0.5%	-54.3%
青椒	6.07	6.08	-0.2%	1.0%	2.97	2.99	-0.7%	-7.2%
大白菜	2.63	2.64	-0.4%	-17.0%	1.19	1.26	-5.6%	-16.2%
油菜	5.18	5.20	-0.4%	-30.8%	2.21	2.30	-3.9%	-59.2%

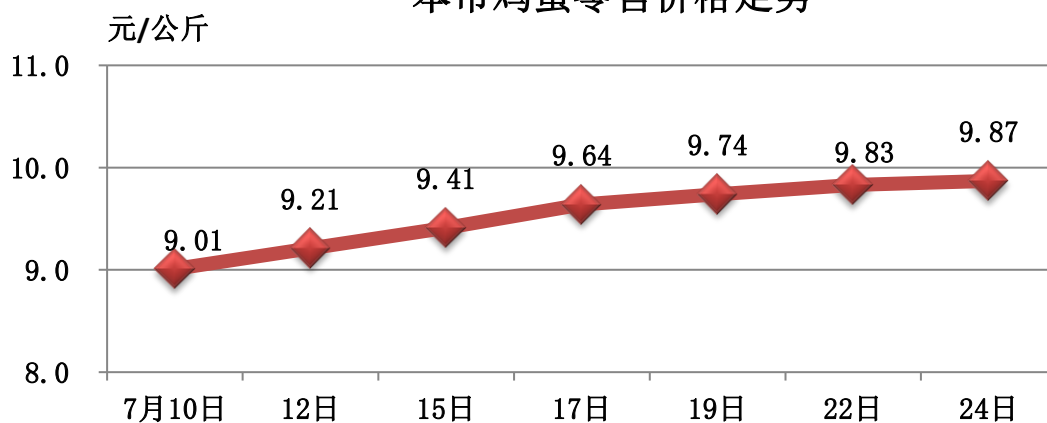
本市蔬菜价格走势



三、鸡蛋

商品名称	今日价格 (元/公斤)	上期价格 (元/公斤)	环比	同比
鸡蛋零售	9.87	9.83	0.4%	18.4%

本市鸡蛋零售价格走势



四、其它重点生活必需品零售价格

商品名称	今日价格 (元/公斤)	上期价格 (元/公斤)	环比	同比
鲜牛肉	64.80	64.74	0.1%	5.9%
鲜羊肉	78.04	78.05	0.0%	13.9%
小包装大米	6.22	6.22	0.0%	-3.0%
小包装面粉	4.59	4.59	0.0%	1.6%
桶装调和油	11.23	11.24	-0.1%	1.0%
桶装花生油	26.90	26.90	0.0%	-2.3%
桶装豆油	8.72	8.72	0.0%	-2.0%
白条鸡	18.43	18.42	0.1%	6.0%
鲫鱼	19.01	19.04	-0.2%	3.9%
带鱼	36.37	36.39	-0.1%	4.4%
食盐	3.80	3.80	0.0%	-2.3%
食糖	10.09	10.08	0.1%	-0.3%

注：以上数据来自我市 16 个区县重点监测的超市、农贸市场及农副产品批发市场等监测企业，该信息归天津市市场信息中心所有，不得转载。