

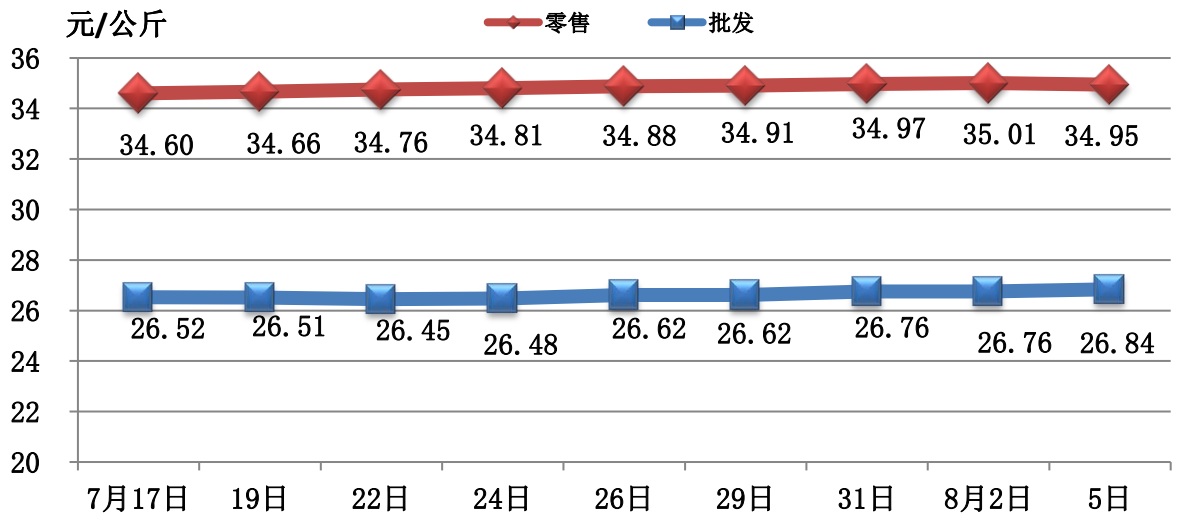
天津市重点生活必需品指导价格

(2019年8月5日星期一)

一、猪肉

商品名称	本期价格 (元/公斤)	上期价格 (元/公斤)	环比	同比
猪肉零售	34.95	35.01	-0.2%	34.3%
猪肉批发	26.84	26.76	0.3%	39.4%

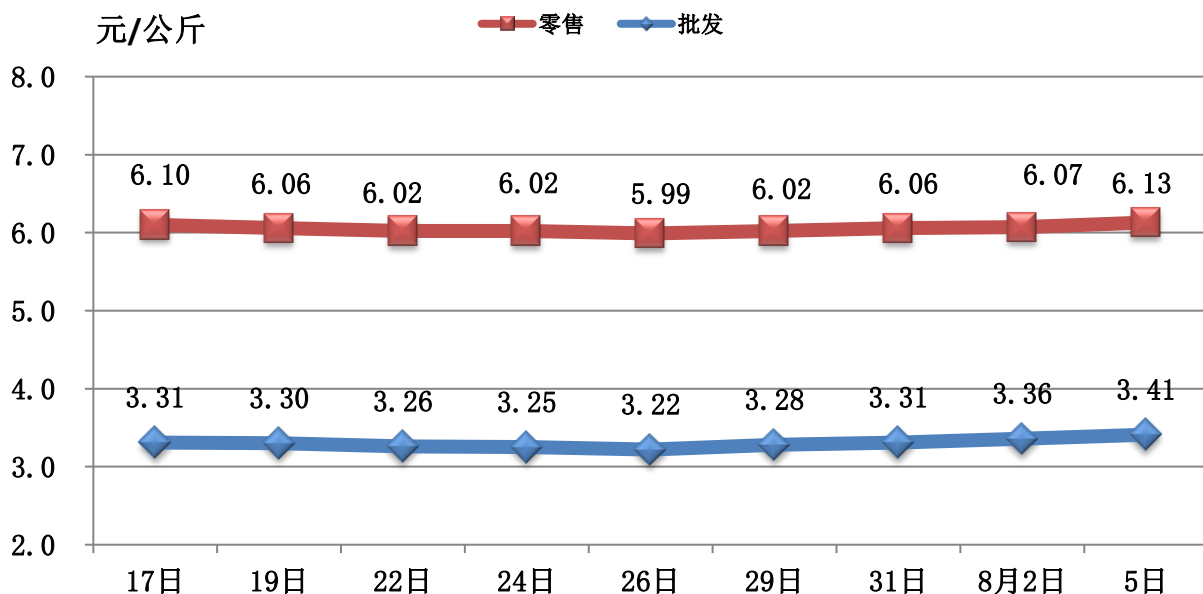
本市猪肉价格走势



二、蔬菜

商品名称	零售				批发			
	今日价格 (元/公斤)	上期价格 (元/公斤)	环比	同比	今日价格 (元/公斤)	上期价格 (元/公斤)	环比	同比
均价	6.13	6.07	1.0%	-8.5%	3.41	3.36	1.5%	-15.0%
油菜	5.80	5.54	4.7%	-22.5%	2.83	2.4	17.92%	-41.29%
黄瓜	4.88	4.67	4.5%	-19.2%	2.67	2.46	8.54%	-26.45%
土豆	3.93	3.83	2.6%	12.0%	1.97	2.05	-3.90%	13.22%
西红柿	4.72	4.67	1.1%	-22.5%	2.49	2.31	7.79%	-15.02%
洋葱	3.61	3.59	0.6%	8.1%	1.83	1.87	-2%	28.87%
青椒	6.03	6.00	0.5%	2.9%	3.04	3.11	-2.25%	2.01%
大白菜	2.66	2.65	0.4%	-16.4%	1.14	1.09	4.59%	-13.64%
生姜	11.44	11.46	-0.2%	13.3%	7.84	8.01	-2.12%	20.25%
白萝卜	3.18	3.22	-1.2%	-5.1%	1.59	1.54	3.25%	-4.22%
圆白菜	3.15	3.23	-2.5%	-11.5%	1.26	1.28	-1.56%	-28.00%

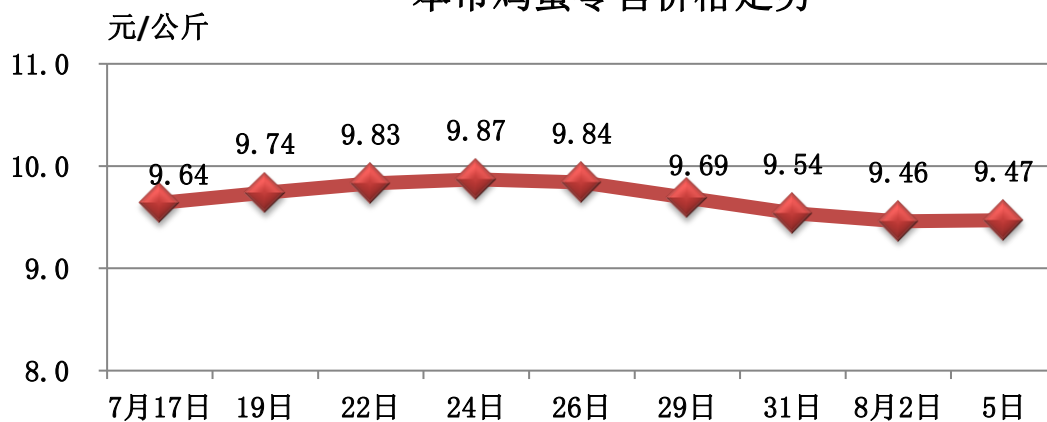
本市蔬菜价格走势



三、鸡蛋

商品名称	今日价格 (元/公斤)	上期价格 (元/公斤)	环比	同比
鸡蛋零售	9.47	9.46	0.1%	9.6%

本市鸡蛋零售价格走势



四、其它重点生活必需品零售价格

商品名称	今日价格 (元/公斤)	上期价格 (元/公斤)	环比	同比
鲜牛肉	65.17	65.09	0.1%	6.6%
鲜羊肉	77.89	77.93	-0.1%	13.8%
小包装大米	6.21	6.24	-0.5%	-3.3%
小包装面粉	4.59	4.59	0.0%	1.6%
桶装调和油	11.24	11.23	0.1%	1.1%
桶装花生油	26.85	26.90	-0.2%	-2.4%
桶装豆油	8.73	8.73	0.0%	-2.0%
白条鸡	18.47	18.44	0.2%	6.5%
鲫鱼	19.12	19.11	0.1%	2.7%
带鱼	36.97	36.53	1.2%	5.9%
食盐	3.79	3.81	-0.5%	-2.6%
食糖	10.09	10.09	0.0%	-0.9%

注：以上数据来自我市 16 个区县重点监测的超市、农贸市场及农副产品批发市场等监测企业，该信息归天津市市场信息中心所有，不得转载。