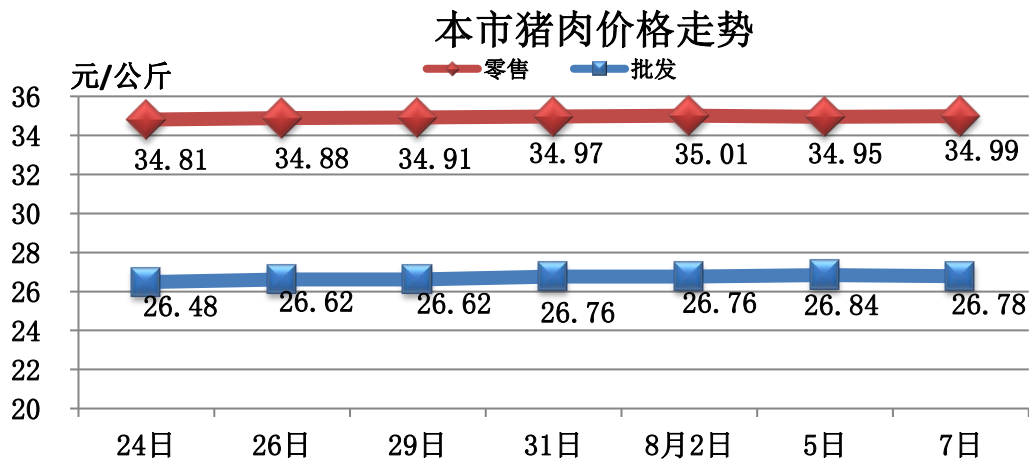


天津市重点生活必需品指导价格

(2019年8月7日星期三)

一、猪肉

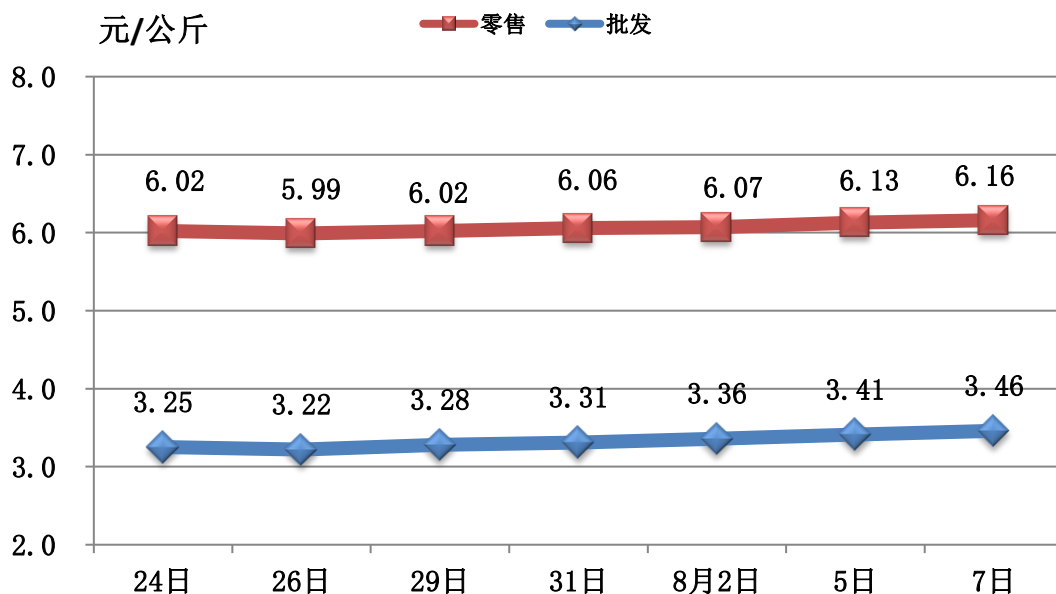
商品名称	本期价格 (元/公斤)	上期价格 (元/公斤)	环比	同比
猪肉零售	34.99	34.95	0.1%	34.2%
猪肉批发	26.78	26.84	-0.2%	38.0%



二、蔬菜

商品名称	零售				批发			
	今日价格 (元/公斤)	上期价格 (元/公斤)	环比	同比	今日价格 (元/公斤)	上期价格 (元/公斤)	环比	同比
均价	6.16	6.13	0.5%	-9.8%	3.46	3.41	1.5%	-15.8%
黄瓜	5.06	4.88	3.7%	-16.5%	2.94	2.67	10.11%	-21.18%
油菜	5.91	5.80	1.9%	-21.8%	3.15	2.83	11.31%	-37.38%
洋葱	3.66	3.61	1.4%	8.9%	1.82	1.83	-0.55%	25.52%
圆白菜	3.17	3.15	0.6%	-11.5%	1.26	1.26	0.00%	-31.89%
白萝卜	3.20	3.18	0.6%	-5.6%	1.59	1.59	0.00%	-5.92%
生姜	11.49	11.44	0.4%	14.1%	7.84	7.84	0%	18.79%
西红柿	4.74	4.72	0.4%	-22.2%	2.39	2.49	-4.02%	-21.90%
大白菜	2.67	2.66	0.4%	-17.1%	1.14	1.14	0.00%	-25.00%
土豆	3.92	3.93	-0.3%	11.1%	2	1.97	1.52%	12.36%
青椒	5.97	6.03	-1.0%	0.7%	3.04	3.04	0.00%	-2.56%

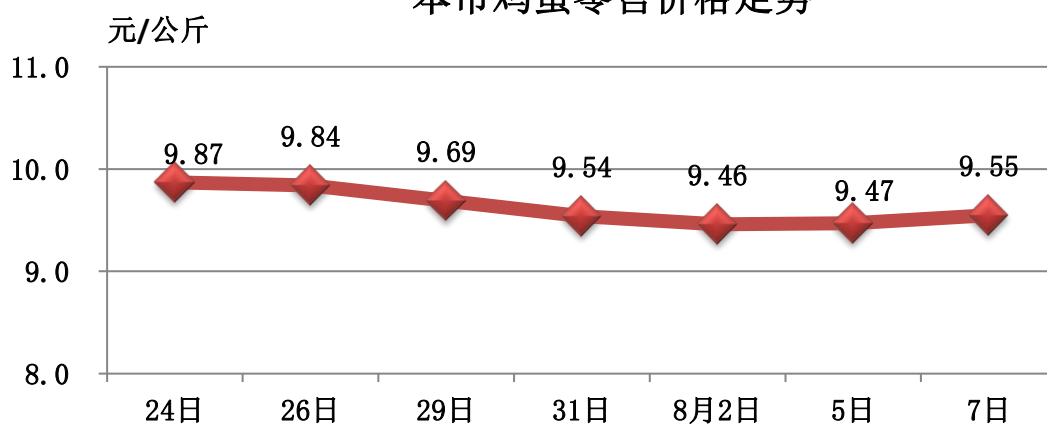
本市蔬菜价格走势



三、鸡蛋

商品名称	今日价格 (元/公斤)	上期价格 (元/公斤)	环比	同比
鸡蛋零售	9.55	9.47	0.8%	8.5%

本市鸡蛋零售价格走势



四、其它重点生活必需品零售价格

商品名称	今日价格 (元/公斤)	上期价格 (元/公斤)	环比	同比
鲜牛肉	65.09	65.17	-0.1%	6.5%
鲜羊肉	77.94	77.89	0.1%	13.9%
小包装大米	6.22	6.21	0.2%	-3.0%
小包装面粉	4.59	4.59	0.0%	1.6%
桶装调和油	11.23	11.24	-0.1%	1.0%
桶装花生油	26.92	26.85	0.3%	-2.2%
桶装豆油	8.72	8.73	-0.1%	-2.1%
白条鸡	18.45	18.47	-0.1%	6.2%
鲫鱼	19.05	19.12	-0.4%	2.1%
带鱼	36.86	36.97	-0.3%	5.6%
食盐	3.81	3.79	0.5%	-2.1%
食糖	10.09	10.09	0.0%	-1.0%

注：以上数据来自我市 16 个区县重点监测的超市、农贸市场及农副产品批发市场等监测企业，该信息归天津市市场信息中心所有，不得转载。