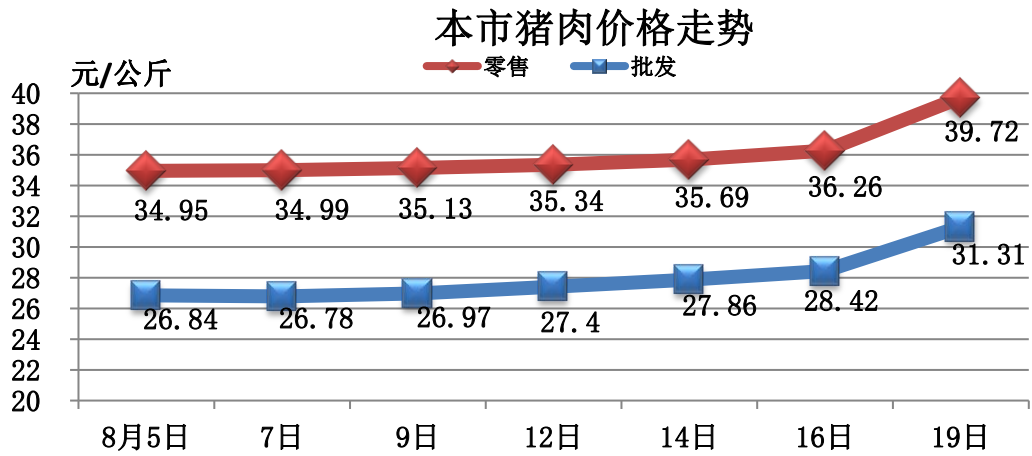


天津市重点生活必需品指导价格

(2019年8月19日星期一)

一、猪肉

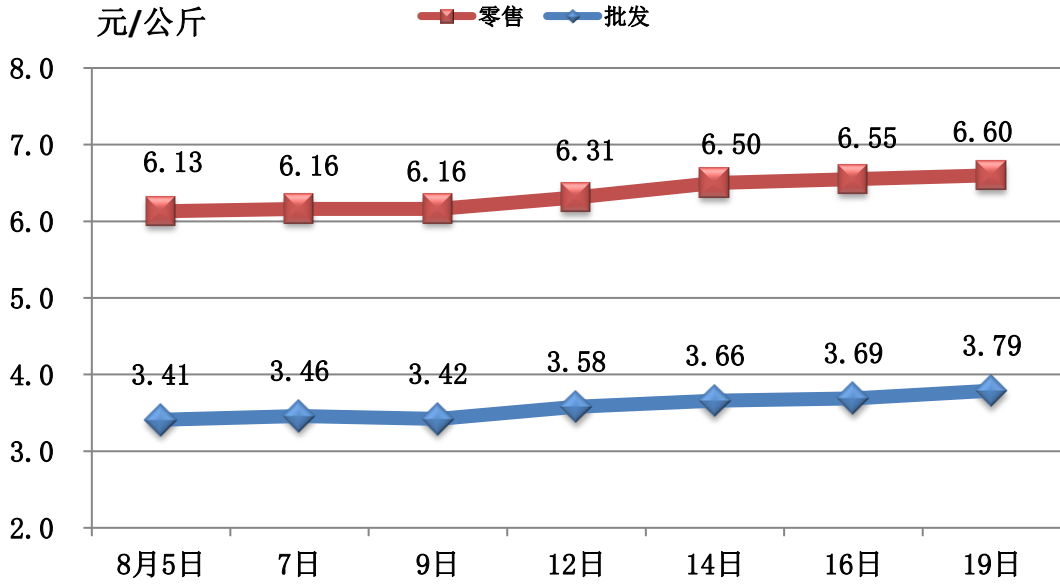
商品名称	本期价格 (元/公斤)	上期价格 (元/公斤)	环比	同比
猪肉零售	39.72	36.26	9.5%	47.4%
猪肉批发	31.31	28.42	10.2%	58.9%



二、蔬菜

商品名称	零售				批发			
	今日价格 (元/公斤)	上期价格 (元/公斤)	环比	同比	今日价格 (元/公斤)	上期价格 (元/公斤)	环比	同比
均价	6.60	6.55	0.8%	-7.6%	3.79	3.69	2.7%	-9.8%
黄瓜	6.40	6.14	4.2%	-10.1%	4.17	3.91	6.65%	-4.36%
油菜	7.39	7.12	3.8%	-15.9%	4.39	4.08	7.60%	-35.16%
洋葱	3.72	3.69	0.8%	10.1%	1.88	1.9	-1.05%	29.66%
白萝卜	3.25	3.24	0.3%	-9.2%	1.56	1.58	-1.27%	-10.86%
西红柿	5.22	5.22	0.0%	-15.1%	2.78	2.64	5.30%	-14.72%
大白菜	2.69	2.69	0.0%	-19.2%	1.19	1.21	-1.65%	-30.00%
生姜	11.68	11.71	-0.3%	15.6%	7.95	7.96	0%	26.59%
青椒	6.20	6.22	-0.3%	-1.6%	2.99	2.96	1.01%	-9.94%
土豆	4.05	4.08	-0.7%	7.1%	2.13	2.16	-1.39%	16.39%
圆白菜	3.39	3.47	-2.3%	-9.4%	1.26	1.28	-1.56%	-35.05%

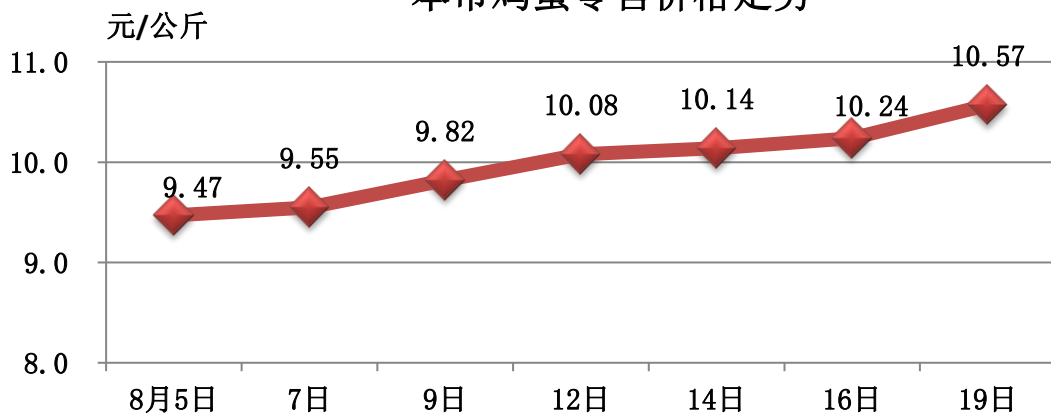
本市蔬菜价格走势



三、鸡蛋

商品名称	今日价格 (元/公斤)	上期价格 (元/公斤)	环比	同比
鸡蛋零售	10.57	10.24	3.2%	-0.8%

本市鸡蛋零售价格走势



四、其它重点生活必需品零售价格

商品名称	今日价格 (元/公斤)	上期价格 (元/公斤)	环比	同比
鲜牛肉	66.81	65.54	1.9%	9.5%
鲜羊肉	80.24	78.12	2.7%	16.9%
小包装大米	6.23	6.22	0.2%	-2.7%
小包装面粉	4.59	4.58	0.2%	1.6%
桶装调和油	11.23	11.19	0.4%	1.3%
桶装花生油	26.93	26.90	0.1%	-2.2%
桶装豆油	8.75	8.76	-0.1%	-1.2%
白条鸡	20.35	18.51	9.9%	15.9%
鲫鱼	22.46	19.25	16.7%	19.6%
带鱼	38.24	37.14	3.0%	7.1%
食盐	3.89	3.88	0.3%	0.0%
食糖	10.09	10.09	0.0%	-1.4%

注：以上数据来自我市 16 个区县重点监测的超市、农贸市场及农副产品批发市场等监测企业，该信息归天津市市场信息中心所有，不得转载。